






# LISTE DES CAMPINGS A PLEUMEUR BODOU – TARIFS 2010

		Adulte	Enfant	Emplacement	Voiture	Electricité	Camping car	chien
	<p>** CAMPING MUNICIPAL DU DOURLIN Ile Grande 22560 PLEUMEUR-BODOU 02.96.91.92.41</p> <p>199 emplacements ouverture du 30 avril au 27 septembre 2010</p>							
		1,80€	1€	3,10€	2,05€	2,35€	5,30€	0,60€
		Camping en bord de mer, sur une île, reliée par un petit pont au continent. Bordé par une plage de sable et un sentier pédestre faisant le tour de l'île (7 km). Sur l'île : épicerie, restaurant, crêperie, tennis, école de voile, petit port, mégaliathe, Station LPO.						
	<p>** CAMPING MUNICIPAL DE LANDRELLEC 22560 PLEUMEUR-BODOU 02.96.23.87.92</p> <p>132 emplacements ouverture du 7 mai au 13 septembre 2010</p>							
		1,80€	1€	3,10€	2,05€	2,35€	5,30€	0,60€
		Camping situé en bord de mer et jouxtant un site naturel protégé, sentiers pédestres, plages, criques et petits ports. A proximité commerces, bar, restaurant, golf, équitation. Visite de Cosmopolis : planétarium de Bretagne, cité des Télécoms, Village Gaulois et de la station LPO de l'île-Grande.						
	<p>*** CAMPING DU PORT Landrellec 22560 PLEUMEUR-BODOU 02.96.23.87.79</p> <p><a href="http://camping-du-port.com">camping-du-port.com</a> <a href="mailto:renseignements@camping-du-port">renseignements@camping-du-port</a></p> <p>80 emplacements Ouverture de Pâques à début octobre</p>	Forfait 2 pers + voiture, de 13,50€ à 16,50€						
		4,50 à 5,50€	2 à 3€		3 à 3,50€	2,90€		2,50€
		Location mobil home et chalets (5/6 pers.) : de 200 à 600€ la semaine. Hors saison, possibilité de location pour 2 nuits : 80€						
	<p>*** L'ABRI -COTIER Ile Grande 22560 PLEUMEUR-BODOU 02.96.91.92.03</p> <p>135 emplacements Ouverture de Pâques à fin septembre Toute l'année pour chalets et mobil home</p>							
		3,60€	2,30€	3,60€	2,30€	2,60€	2,30€	1,10€
		Sur l'île Grande à 80 m de la plage, dans un environnement naturel pour découvrir une côte émaillée d'îlots, criques, petits ports.						
		Location de chalets toute l'année 4/6 personnes, 30 m <sup>2</sup> kitchenette équipée, chambre et lit double, 2 lits superposés, sanitaires complets et terrasse. <b>Location de salle pour 80 à 100 personnes : 450€ le week end</b>						
		Location de caravane : 245€ la semaine en juillet et août, 200€ hors saison. (TTC sauf taxe de séjour). Location chalets en bois ou mobil home (4 à 6 pers) : 450€ la semaine la semaine en juillet et août, 305€ hors saison. (TTCsauf taxe de séjour). Hors saison, location de chalet à la nuit : 45€						
	<p>*** CAMPING DE L'ESPERANCE 22560 TREBEURDEN 02.96.91.95.05</p> <p><a href="http://camping-esperance.com">camping-esperance.com</a> <a href="mailto:acceuil@camping-esperance.com">acceuil@camping-esperance.com</a></p> <p>61 emplacements Ouverture du 1 avril au 30 septembre</p>							
		4,60€	2,50€	4,80€	2,80€	2,80 à 3,50€	15€	1,50€
		Camping familial au coeur de la Côte de Granit Rose, point de départ idéal pour découvrir ce littoral particulier et la Bretagne intérieure traditionnelle. Placé sur le GR 34, face à la mer, nombreuses plages à proximité.						
		Location mobil home (4/5 pers) : de 250 à 550 € la semaine. Hors saison, location de chalet à la nuit : 50 €						



Camping-cars : Borne et parking à Cosmopolis, Borne à l'île Grande.

Office de Tourisme, 11 rue des Chardons 22560 PLEUMEUR-BODOU

02 96 23 91 47 - 02 96 23 91 48

[www.pleumeur-bodou.com](http://www.pleumeur-bodou.com)

[infos.tourisme@pleumeur-bodou.com](mailto:infos.tourisme@pleumeur-bodou.com)